



КЕМЕРОВСКАЯ ОБЛАСТЬ-КУЗБАСС
АНЖЕРО-СУДЖЕНСКИЙ ГОРОДСКОЙ ОКРУГ
АДМИНИСТРАЦИЯ АНЖЕРО-СУДЖЕНСКОГО ГОРОДСКОГО ОКРУГА

ПОСТАНОВЛЕНИЕ

от « 22 » апреля 20 21 г. № 371

**Об утверждении программы Анжеро-Судженского городского округа
«Укрепление общественного здоровья населения на 2021-2024 годы»**

В рамках национального проекта «Демография», распоряжения Коллегии Администрации Кемеровской области - Кузбасса от 11.12.2018 N 608-р «Об утверждении паспорта регионального проекта «Формирование системы мотивации граждан к здоровому образу жизни, включая здоровое питание и отказ от вредных привычек», в соответствии с постановлением Правительства Кемеровской области - Кузбасса от 18.06.2020 N 353 «Об утверждении региональной программы «Укрепление общественного здоровья населения Кемеровской области - Кузбасса на 2020-2024 годы»:

1. Утвердить прилагаемую программу Анжеро-Судженского городского округа «Укрепление общественного здоровья населения на 2021-2024 годы».
2. Руководителям органов и структурных подразделений администрации Анжеро-Судженского городского округа, ответственным исполнителям мероприятий принять меры к своевременному и качественному их исполнению.
3. Разместить настоящее постановление на официальном сайте Анжеро-Судженского городского округа в информационно-телекоммуникационной сети «Интернет», электронный адрес: www.anzhero.ru
4. Контроль за выполнением постановления возложить на заместителя главы городского округа (по социальным вопросам) Овчинникову О.Н.
5. Настоящее постановление вступает в силу с даты подписания.

Глава городского округа

А.Н. Рыбалко

Утверждена
постановлением администрации
Анжеро-Судженского городского округа
от №

**Программа Анжеро-Судженского городского округа
«Укрепление общественного здоровья населения
на 2021-2024 годы»**

ПАСПОРТ
 программы Анжеро-Судженского городского округа
 «Укрепление общественного здоровья населения» на 2021-2024 годы

Наименование программы	Программа Анжеро-Судженского городского округа «Укрепление общественного здоровья населения» на 2021-2024 годы (далее – Программа)
Директор программы	Заместитель главы Анжеро-Судженского городского округа по социальным вопросам О.Н. Овчинникова
Ответственный исполнитель (координатор) программы	Комитет по физической культуре, спорту и молодежной политике администрации Анжеро-Судженского городского округа; Управление образования администрации Анжеро-Судженского городского округа; Управление культуры администрации Анжеро-Судженского городского округа; Управление социальной защиты населения администрации Анжеро-Судженского городского округа; ГАУЗ КО «Анжеро-Судженская городская больница» (по согласованию); ГБУЗ КО «Анжеро-Судженский психоневрологический диспансер» (по согласованию) ГБУЗ «Кузбасский центр общественного здоровья и медицинской профилактики» (по согласованию)
Исполнители программы	Комитет по физической культуре, спорту и молодежной политике администрации Анжеро-Судженского городского округа; Управление образования администрации Анжеро-Судженского городского округа; Управление культуры администрации Анжеро-Судженского городского округа; Управление социальной защиты населения администрации Анжеро-Судженского городского округа; ГАУЗ КО «Анжеро-Судженская городская больница» (по согласованию); ГБУЗ КО «Анжеро-Судженский психоневрологический диспансер» (по согласованию); Управление промышленности и предпринимательства администрации Анжеро-Судженского городского округа ГБУЗ «Кузбасский центр общественного здоровья и медицинской профилактики» (по согласованию)
Региональные проекты, реализуемые в рамках государственной программы	Формирование системы мотивации граждан к здоровому образу жизни, включая здоровое питание и отказ от вредных привычек
Цели программы	Обеспечение к 2024 году: - увеличения доли граждан, ведущих здоровый образ жизни за счет формирования среды, способствующей ведению гражданами здорового образа жизни, включая здоровое питание, защиту от табачного дыма, снижение потребления алкоголя; - мотивирование граждан к ведению здорового образа жизни посредством информационно-коммуникационной кампании, а также вовлечения граждан и некоммерческих организаций в мероприятия по укреплению общественного здоровья, разработки и внедрения корпоративных программ

	<p>укрепления здоровья;</p> <ul style="list-style-type: none"> - улучшение качества жизни; - сохранение репродуктивного здоровья населения Анжеро-Судженского городского округа; - сохранение стоматологического здоровья населения Анжеро-Судженского городского округа за счет осуществления комплекса профилактических мероприятий
Задачи программы	<ol style="list-style-type: none"> 1. Повышать мотивацию граждан к ведению здорового образа жизни: <ul style="list-style-type: none"> - посредством проведения информационно-коммуникационной кампании, а также вовлечения граждан и некоммерческих организаций в мероприятия по укреплению общественного здоровья; - посредством внедрения программ укрепления здоровья на рабочем месте (корпоративные программы укрепления здоровья). 2. Осуществлять пропаганду оптимального питания среди населения Анжеро-Судженского городского округа. 3. Формировать систему мотивации граждан к здоровому образу жизни, включая здоровое питание и отказ от вредных привычек. 4. Обеспечивать противодействие распространению потребления табака и алкоголя. 5. Способствовать сохранению репродуктивного и стоматологического здоровья населения Анжеро-Судженского городского округа. 6. Продолжить работу по привлечению врачебных кадров в Анжеро-Судженский городской округ. 7. Продолжить работу по информированию населения о необходимости своевременного обращения в медицинские организации с целью раннего выявления заболеваний и факторов риска развития заболеваний посредством проведения диспансеризации и профилактических медицинских осмотров. 8. Активизировать привлечение населения Анжеро-Судженского городского округа в культурно-досуговую и спортивную деятельность.
Срок реализации программы	2021 – 2024 годы
Основные мероприятия программы	<ol style="list-style-type: none"> 1. Мотивирование граждан к ведению здорового образа жизни посредством проведения информационно-коммуникационной кампании, а также вовлечения граждан и некоммерческих организаций в мероприятия по укреплению общественного здоровья. 2. Мероприятия по противодействию потреблению табака и алкоголя. 3. Пропаганда оптимального питания среди населения Анжеро-Судженского городского округа. 4. Мотивирование граждан к ведению здорового образа жизни посредством внедрения программ укрепления здоровья на рабочем месте. 5. Мероприятия по охране репродуктивного и стоматологического здоровья населения Анжеро-Судженского городского округа.
Объемы и источники финансирования программы в целом и с разбивкой по годам ее реализации	<p>Общий объем бюджетных ассигнований на реализацию Программы составляет 1206,8 тыс. рублей, в том числе по годам реализации:</p> <p>2021 год – 301,7 тыс. рублей;</p> <p>2022 год – 301,7 тыс. рублей;</p> <p>2023 год – 301,7 тыс. рублей;</p> <p>2024 год – 301,7 тыс. рублей,</p> <p>в том числе по источникам финансирования:</p> <p>средства областного бюджета 488,0 тыс. рублей, в том числе по годам ре-</p>

	<p>ализации:</p> <p>2021 год – 122,0 тыс. рублей; 2022 год – 122,0 тыс. рублей; 2023 год – 122,0 тыс. рублей; 2024 год – 122,0 тыс. рублей</p> <p>средства местного бюджета 478,8 тыс. рублей, в том числе по годам реализации:</p> <p>2021 год – 119,7 тыс. рублей; 2022 год – 119,7 тыс. рублей; 2023 год – 119,7 тыс. рублей; 2024 год – 119,7 тыс. рублей</p> <p>иные не запрещенные законодательством источники 240,0 тыс. рублей, в том числе по годам реализации:</p> <p>2021 год – 60,0 тыс. рублей; 2022 год – 60,0 тыс. рублей; 2023 год – 60,0 тыс. рублей; 2024 год – 60,0 тыс. рублей</p>
<p>Ожидаемые конечные результаты реализации программы</p>	<p>К 2024 году планируется достижение следующих значений:</p> <ul style="list-style-type: none"> - снижение смертности мужчин в возрасте 16-59 лет 723,5 на 100 тыс. трудоспособного населения; - снижение смертности женщин в возрасте 16-54 лет 303,3 на 100 тыс. трудоспособного населения; - охват населения трудоспособного возраста профилактическими мероприятиями по укреплению общественного здоровья (до 25 %); - внедрение корпоративных программ, содержащих наилучшие практики по укреплению здоровья на рабочем месте (по 1 ежегодно); - увеличение доли граждан, систематически занимающихся физической культурой и спортом, до 54,8 % в общей численности населения Анжеро-Судженского городского округа; - увеличение количества граждан, вовлеченных в культурно-досуговую деятельность (до 1 081 871 чел.); - повышение охвата населения занятиями в кружках, любительских объединениях по интересам, получение дополнительного образования в области искусства, прикладного и технического творчества, туристической деятельности (до 5 162 чел.)

1. Общая характеристика

Анжеро-Судженский городской округ является муниципальным образованием Кемеровской области и расположен в юго-восточной части Западно-Сибирской равнины, на северо-западе Кемеровской области (рис. 1).

Рисунок 1. Границы Кемеровской области



Находится в 100 км от областного центра г. Кемерово (Кузбасс, Западная Сибирь), является городом областного подчинения. Территория городского округа составляет 33,9 тыс. га. В его состав входят: пгт. Рудничный, п. Козлы, с. Лебедянка, п. Терентьевка, п. 326 квартал, п. 348 квартал, п. 3-ий склад, п. Красная горка.

Анжеро-Судженск расположен на Транссибирской железнодорожной магистрали, у самой восточной оконечности таежного массива северо-западной части области, а на геологической карте – на северном мысе залежей Кузнецкого бассейна.

На севере, востоке, юге городской округ граничит с муниципальным образованием Яйский район, на юго-западе с муниципальным образованием Яшкинский район, и на юго-западе с муниципальным образованием городской округ Тайга.

Количество предприятий и организаций, осуществляющих свою деятельность на территории городского округа – 529.

Среднегодовое число занятых на крупных и средних предприятиях – 14473 человек.

Число субъектов малого бизнеса – 1320. В предпринимательской сфере задействовано 8500 человек.

2. Численность населения Анжеро-Судженского городского округа

Демографическая ситуация городского округа характеризуется сокращением численности населения в силу его естественной убыли, невысоких показателей продолжительности жизни, отрицательной миграции. За период с 2018 года по 2021 год численность населения Анжеро-Судженского городского округа сократилась на 3,4 тыс. человек. Численность населения на 01.01.2020 год – 72772 человек.

Рисунок 2. Динамика численности постоянного населения

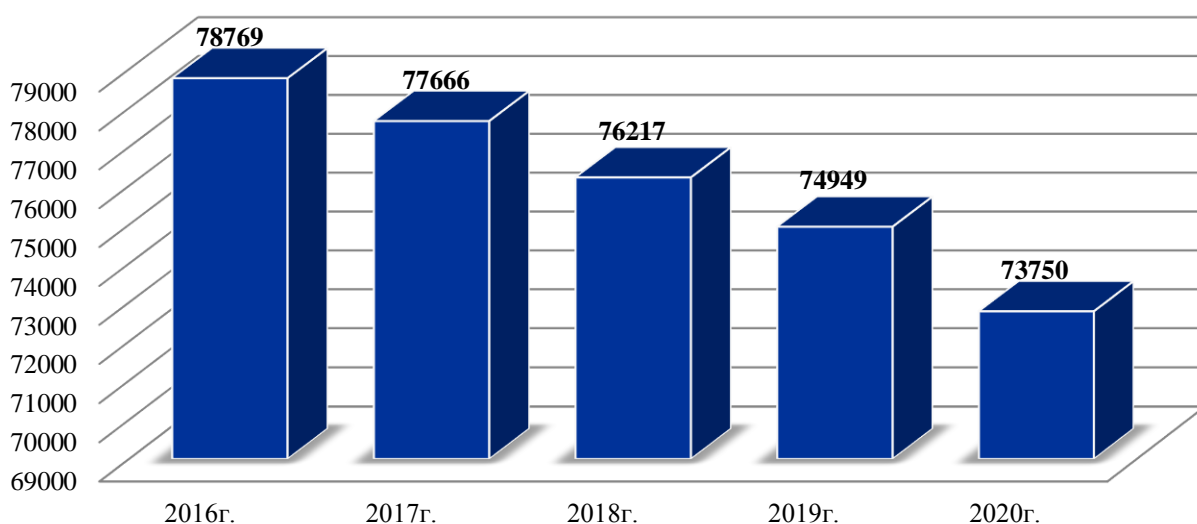


Таблица 1. Половозрастной состав населения Анжеро-Судженского городского округа на 01.01.2020г., чел

Показатель	Мужчины и женщины	Мужчины	Женщины
Всё население, в том числе:	73750	33713	40037
Моложе трудоспособного	14701	7612	7089
Трудоспособное население	39106	20470	18696
Старше трудоспособного населения	19883	5631	14252

Тенденция сокращения численности населения в городском округе наблюдается с 1992 года. Вместе с тем увеличивается средняя продолжительность жизни. По данным Росстата продолжительность жизни женщин превышает мужскую на 13 лет (Табл. 2).

Таблица 2. Ожидаемая продолжительность жизни при рождении

	Мужчины и женщины					Мужчины					Женщины				
	2015	2016	2017	2018	2019	2015	2016	2017	2018	2019	2015	2016	2017	2018	2019
Всё население	66,47	66,73	66,69	67,07	68,03	60,28	60,77	60,94	61,24	61,55	73,15	73,16	71,47	73,34	74,80

За пять лет ожидаемая продолжительность жизни жителей Анжеро-Судженского городского округа увеличилась на 1,6 года и составила 68,03 года, в том числе у мужчин – 61,55 года, у женщин – 74,8 года. По сравнению с Кемеровской областью эти показатели ниже в среднем на 1,3года: у мужчин – на 2,1года, у женщин – на 0,1года.

За последние 5 лет численность населения старше трудоспособного возраста выросла на 8 процентов.

В структуре населения в 2019 году дети и подростки составили – 21 процент, лица старше трудоспособного возраста – 26 процентов, доля населения трудоспособного возраста – 53 процента (таблица 3).

Таблица 3. Динамика возрастной структуры населения Анжеро-Судженского городского округа

Годы	Дети (0 – 17 лет)	Взрослое население	Лица старше трудоспособного возраста
2015	16357	63272	20373
2016	16607	62162	20657
2017	16658	61008	20805
2018	16551	59666	20887
2019	16504	58445	20859

Уровень рождаемости в динамике за 5 лет снизился с 12,3 до 8,7 на 1000 населения. Основной причиной снижения рождаемости является ежегодное снижение численности женщин детородного возраста. Кроме этого, в детородный возраст вступали девочки, рожденные в 1990 годах, когда наблюдался спад рождаемости, за счет определенных экономических и политических отношений. Несмотря на снижение уровня общей смертности, остается низким показатель рождаемости и соответственно естественный прирост в 2019 году составляет (-8), в 2015 году - (- 5). Данная динамика представлена в таблицах 4 – 7.

Таблица 4. Суммарный коэффициент рождаемости, промилле

2015	2016	2017	2018	2019
1,874	1,846	1,654	1,712	1,598

Таблица 5. Коэффициент рождаемости, промилле

	2015	2016	2017	2018	2019
Рождаемость, чел.	971	891	756	741	648
Коэффициент рождаемости, промилле	12,3	11,4	9,8	9,8	8,7

Таблица 6. Рождаемость по возрастам, чел.

	Всего	в том числе у матерей в возрасте, лет								
		19 и мо- ложе	20-24	25-29	30-34	35-39	40-44	45-49	50 и более	не указан
2015	971	53	234	331	236	93	23	1	-	-
2016	891	60	200	295	221	86	27	1	-	1
2017	756	29	179	231	219	80	17	1	-	-
2018	741	30	146	240	204	103	17	1	-	-
2019	648	26	160	179	184	85	12	2	-	-

Таблица 7. Возрастные коэффициенты рождаемости

	Родившиеся живыми на 1000 женщин в возрасте, лет								
	19 и моло- же	20-24	25-29	30-34	35-39	40-44	45-49	50-54	15-49
2015	33,7	113,8	112,9	75,1	30,6	7,7	0,4	-	53,5
2016	39,1	110,0	106,7	71,4	29,1	8,8	0,4	-	50,3
2017	18,5	111,7	91,2	72,6	27,3	5,6	0,4	-	43,9
2018	18,2	99,4	104,8	70,9	35,2	5,7	0,4	-	44,0
2019	15,1	116,7	85,0	67,6	29,1	4,1	0,7	-	39,3

3. Анализ смертности населения Анжеро-Судженского городского округа

3.1. Общая смертность населения

Общая смертность населения Анжеро-Судженского городского округа в 2019 году составила 16,7 на 1000 населения. В целом отмечается положительная динамика, ежегодное снижение смертности в среднем составляет 2%.

По сравнению с 2015 годом смертность в трудоспособном возрасте снизилась на 2 % и в 2019 году составила 810 на 100 тыс. населения трудоспособного возраста.

Таблица 8. Показатели смертности населения в трудоспособном возрасте по Анжеро-Судженскому городскому округу в 2015 – 2019 годах (на 100 тыс. человек)

	2015	2016	2017	2018	2019
Смертность, чел.	1371	1332	1306	1282	1239
из них в трудоспособном возрасте	815	825	842	818	810
Коэффициент смертности, промилле	17,3	17,0	17,0	17,0	16,7

Показатель смертности трудоспособного мужского населения превышает показатель смертности женского населения в 2,8 раз и показатель по Кемеровской области – Кузбассу на 30 процентов.

Таблица 9. Показатели смертности мужского и женского населения в трудоспособном возрасте по Анжеро-Судженску

	Смертность мужского населения		Смертность женского населения	
	2018	2019	2018	2019
Анжеро-Судженский городской округ	268	247	58	73

Анализируя причины смертности населения трудоспособного возраста установлено, что 25% - случаи смерти от болезней системы кровообращения.

На втором месте смертность от внешних причин, которые являются неуправляемыми и составляют- 22%.

Смертность от инфекционных заболеваний (ВИЧ и туберкулез) занимает третье место и составляет - 18 %.

Следует отметить, что смертность от злокачественных новообразований имеет тенденцию к снижению на протяжении 3-х лет и составляет -12,5% в общей структуре смертности в трудоспособном возрасте (2017 -16,8%, 2018-16,2%, 2019-12,5%).

Таблица 10. Возрастные коэффициенты смертности

	Умершие на 1000 человек населения соответствующего пола и возраста														
	Мужчины и женщины					Мужчины					Женщины				
	2015	2016	2017	2018	2019	2015	2016	2017	2018	2019	2015	2016	2017	2018	2019
Всё население	17,3	17,0	17,0	17,0	16,7	19,7	20,0	19,3	19,6	19,2	15,3	14,5	15,0	14,7	14,6
в т.ч. в возрасте:															
моложе трудоспособного	0,5	1,0	0,9	1,1	0,5	0,9	0,8	1,0	0,8	0,9	0,1	1,2	0,8	1,4	0,1
трудоспособном	8,8	8,1	8,3	8,1	8,3	13,1	12,2	11,8	12,5	12,0	4,1	3,7	4,3	3,2	4,1
старше трудоспособного	47,8	47,0	45,8	45,3	43,6	71,1	75,6	70,2	68,6	65,5	38,7	35,7	36,0	35,9	34,6

Естественная убыль населения всегда являлась устойчивым фактором сокращения численности населения городского округа и обусловлена превышением смертности над рождаемостью (Табл. 11). В 2019 году естественная убыль населения в расчете на 1000 человек составила 8,0 чел. (2015 год - -5,2 чел. на 1000 чел. населения).

По сравнению с 2015 годом рождаемость уменьшилась на 33,3% и по итогам 2019 года составила 648 человек. Величина общего коэффициента рождаемости по городу (число родившихся на 1000 человек населения) – 8,7 промилле (2015 г. – 12,3 промилле).

Депопуляция населения города произошла за счет увеличения смертности населения и высокого уровня миграции.

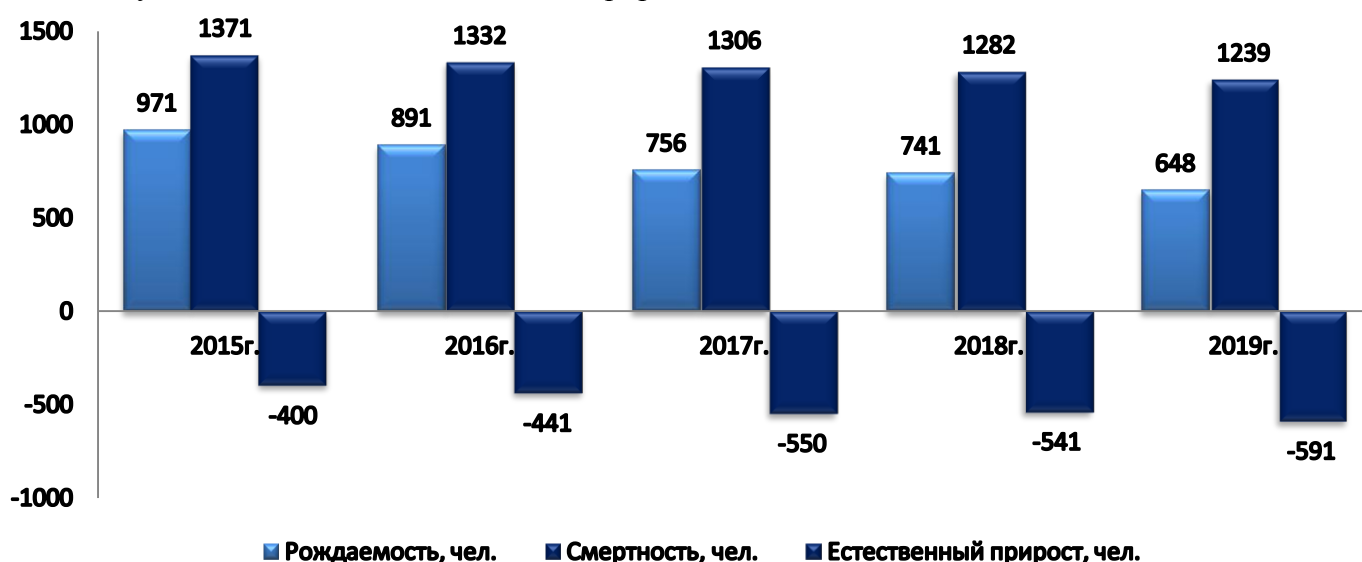
Таблица 11. Коэффициент естественного прироста, промилле

	2015	2016	2017	2018	2019
Естественный прирост, чел.	-400	-441	-550	-541	-591
Коэффициент естественного прироста, промилле	-5,0	-5,6	-7,2	-7,2	-8,0

Таблица 12. Естественный прирост населения

	Всего, человек			На 1000 человек населения		
	родившихся	умерших	естественный прирост (убыль (-))	родившихся	умерших	естественный прирост (убыль (-))
2015	971	1371	-400	12,3	17,3	-5,0
2016	891	1332	-441	11,4	17,0	-5,6
2017	756	1306	-550	9,8	17,0	-7,2
2018	741	1282	-541	9,8	17,0	-7,2
2019	648	1239	-591	8,7	16,7	-8,0

Рисунок 3. Динамика естественного прироста населения



4. Заболеваемость населения Анжеро-Судженского городского округа

4.1. Общая и первичная заболеваемость

Важнейшей составляющей комплексной оценки здоровья населения является заболеваемость, показатели заболеваемости населения реально отражают состояние общественного здоровья, уровень смертности, позволяют выявить наиболее актуальные проблемы для разработки, обоснования целенаправленности профилактических мероприятий.

В ходе анализа основных показателей заболеваемости отмечается определенная положительная динамика здоровья населения: снижение показателей смертности с 17,3 в 2015 до 16,7 в 2019 году, однако показатель остается выше среднеобластного. Здравоохранением проведен анализ причин смертности в Анжеро-Судженском городском округе и выявлен ряд факторов, влияющих на данные причины: миграционная убыль населения, ежегодное снижение численности населения трудоспособного возраста и увеличение доли лиц, старше 70 лет, выявленные в процессе диспансеризации высокие показатели потребления алкоголя и табакокурения, низкая укомплектованность медицинскими кадрами, которая влечет за собой снижение уровня качества диагностики и лечения заболевания.

Уровень общей заболеваемости составил в 2019 году 1884,5 на 1000 человек населения (Табл. 13). Показатель общей заболеваемости по сравнению с 2015 годом возрос на 0,7 %, а в сравнении с 2018 годом отмечается снижение заболеваемости на 4,8 %. Наблюдается положительная динамика: снижение заболеваемости злокачественными новообразованиями и последствий воздействия внешних причин, но следует отметить рост заболеваний эндокринной, нервной и сердечно-сосудистой систем, это обусловлено несвоевременным обращением за медицинской помощью пациентов и низким уровнем мотивации населения к здоровому образу жизни.

Таблица 13. Общая заболеваемость населения по основным классам болезней

Показатели	Количество заболеваний					На 100 тыс. человек населения				
	2015	2016	2017	2018	2019	2015	2016	2017	2018	2019
Все болезни, из них:	148901	148250	151625	150794	141246	1869,9	1882,0	1952,2	1978,4	1884,5
некоторые инфекционные и паразитарные болезни	2552	2210	2939	2797	3087	32,0	27,7	37,8	36,7	41,2
новообразования	4593	6318	5967	4806	4543	57,7	80,2	76,8	63,0	60,6
болезни крови, кроветворных органов и отдельные нарушения, вовлекающие иммунный механизм	863	803	851	1027	746	10,8	10,2	11,0	13,5	9,9
болезни эндокринной системы, расстройства питания и нарушения обмена веществ	5897	5904	6978	6716	6532	74,0	75,0	90,0	88,1	87,1
болезни нервной системы	4309	5798	6262	6033	7064	54,1	73,6	81,0	79,1	94,2
болезни глаза и его придаточного аппарата	11788	11545	11191	11199	11154	148,0	146,5	144,1	150,0	149,0
болезни уха и сосцевидного отростка	5709	4170	4884	5061	4075	12,5	53,0	63,0	66,4	54,3
болезни системы кровообращения	23492	25024	24960	27145	26415	295,0	318,0	321,3	356,1	352,4
болезни органов дыхания	36098	38366	39049	35317	31240	453,3	487,0	502,7	463,4	416,8
болезни кожи и подкожной клетчатки	2007	2013	1467	1494	1441	25,2	25,	19,0	19,6	19,2
болезни костно-мышечной системы и соединительной ткани	14609	14882	12464	16525	14129	183,4	189,0	160,4	217,0	188,5
болезни мочеполовой системы	5532	5577	6201	5718	6308	69,5	71,0	80,0	75,0	84,2
осложнения беременности, родов и послеродового периода ¹⁾	1851	1924	1540	1559	1551	100,8	107,1	88,2	91,6	93,0
врожденные аномалии (пороки развития), деформации и хромосомные нарушения	777	1009	1318	1526	1575	9,7	12,8	17,0	20,0	21,0
травмы, отравления и некоторые другие последствия воздействия внешних причин	18402	12686	13884	13230	13071	231,0	161,0	179,0	173,5	174,3

Таблица 14. Общая заболеваемость населения трудоспособного возраста по основным классам болезней

Показатели	Количество заболеваний			На 100 тыс. человек населения		
	2017	2018	2019	2017	2018	2019
болезни системы кровообращения	10914	12525	12689	26250,7	31194,7	32447,7
новообразования	1606	1299	805	3862,8	3235,3	2058,5
некоторые инфекционные и паразитарные болезни	1273	1317	1583	3061,8	3280,1	4047,9
болезни органов дыхания	7914	8539	7498	19035,0	21267,2	19173,5

Анализируя заболеваемость населения трудоспособного возраста из таблицы установлено, что отмечается рост заболеваемости от болезней системы кровообращения и инфекционные заболевания (в частности ВИЧ-инфекция). Основные причины роста заболеваемости в данной группе болезней объясняются психоэмоциональными факторами, наличием вредных привычек, несвоевременным обращением пациентов за профилактической помощью.

Заболеваемость онкологическими заболеваниями лиц трудоспособного возраста снижается ежегодно в среднем на 16%.

5. Факторы риска развития хронических неинфекционных заболеваний, репродуктивное здоровье

Современная социальная модель здоровья рассматривает здоровье как результат воздействия всех факторов, оказывающих влияние как на жизнь отдельных людей и их семей, так и на население муниципального образования в целом.

5.1. Экономика муниципального образования

Основу экономики Анжеро-Судженского городского округа в настоящее время составляет новое производственное направление - нефтепереработка. Успешно развиваются химико-фармацевтическая, машиностроительная, пищевая, деревообрабатывающая промышленности (Табл. 15).

Таблица 15. Перечень крупных и средних предприятий по видам деятельности

Отрасль	Предприятие
Переработка и обогащение угля	ООО «ГОФ «Анжерская»
Добыча полезных ископаемых, кроме топливно-энергетических	филиал «Антоновское рудоуправление» АО «Кузнецкие ферросплавы»
Производство пищевых продуктов	ООО «СИБМОЛ», ООО «Анжеро-Судженский мелькомбинат», ООО «Анжерские колбасы», ООО «Молочный край»
Производство машин и оборудования	ОАО «Анжеромаш»
Нефтепереработка	ООО НПЗ «Северный Кузбасс», ООО «Анжерская нефтегазовая компания», «ЯЯ НПЗ» - филиал АО «НефтеХимСервис»
Химико-фармацевтическое производство	ООО «Авексима Сибирь»
Производство и распределение электроэнергии, газа и воды	АО «Каскад-Энерго», ООО «Водоканал», ООО «Теплоресурс», ООО «Кузбассэнергосбыт»

В активе Анжеро-Судженска целый ряд конкурентных преимуществ. В первую очередь, это природные ресурсы и удобное географическое расположение. С 2014 года городской округ является участником Программы развития монопрофильных городов России. В сентябре 2016-го он получил статус территории опережающего социально-экономического развития (ТОСЭР).

В городе осуществляют свою деятельность более 529 субъектов хозяйственной деятельности и около 1200 индивидуальных предпринимателей. Среднегодовое число занятых в экономике – 17,4 тыс. человек.

По итогам 2019 года объём промышленного производства составил 115,6 млрд. рублей.

Средняя заработная плата работников крупных и средних предприятий выросла к уровню предыдущего года на 14,5% и составила 36,7 тыс. руб.

В структуре промышленного производства 98% занимают обрабатывающие производства. Ведущими отраслями промышленности являются: нефтепереработка, машиностроение, производство лекарственных средств и пищевых продуктов.

Занятость и безработица

В структуре населения городского округа доля трудоспособного населения преобладает над остальными группами (53,5%), а процентное значение количества лиц пенсионного возраста на 7,1% превышает значение численности населения моложе трудоспособного возраста.

Уровень нагрузки населения нетрудоспособного возраста на 1000 жителей трудоспособного возраста в городском округе выше значения показателя по Кузбассу.

Средний возраст населения городского округа составляет 40 лет. Согласно международным критериям, население считается старым, если доля людей в возрасте 65 лет и более во всем населении превышает 7%. В Анжеро-Судженском городском округе в этом возрасте находятся 14,7% жителей.

Таблица 16. Уровень безработицы (отношение численности безработных, зарегистрированных в государственных учреждениях службы занятости, к численности населения в трудоспособном возрасте), %¹⁾ (на конец года)*

	2015	2016	2017	2018	2019
Анжеро-Судженский городской округ	2,7	2,5	1,9	1,8	1,3

¹⁾ По данным Министерства труда и занятости населения Кузбасса.

* Данные территориального органа Федеральной службы государственной статистики по Кемеровской обл.

Таблица 17. Численность рабочей силы, занятых и безработных (тыс. человек)

	2015	2016	2017	2018	2019
Численность рабочей силы ¹⁾ - всего	39595	38544	37516	36566	35538
Численность безработных, зарегистрированных в государственных учреждениях службы занятости ²⁾ - всего	2227	2055	1617	1430	1330
мужчины	1014	910	696	586	533
женщины	1213	1145	921	844	797
из них безработные, которым назначено пособие по безработице - всего	2227	2055	1617	1430	1330

Таблица 18. Среднегодовая численность и структура трудовых ресурсов (тыс. человек)

	2015	2016	2017	2018	2019
Численность трудовых ресурсов	76848	76124	73829	72910	72037
в том числе:					
трудоспособного население в трудоспособном возрасте	39595	38544	37516	36566	35538
иностранцы	108	108	67	60	55
лица старше трудоспособного возраста и подростки, занятые в экономике	7483	7745	7822	7978	8138
занято в экономике	19462	19527	18224	18106	18106
студенты, учащиеся в трудоспособном возрасте, обучающиеся с отрывом от производства	5100	5100	5100	5100	5100
Трудоспособное население в трудоспособном возрасте, не занятое в экономике (военнослужащие, безработ-	5100	5100	5100	5100	5100

ные, домохозяйки и др.)					
-------------------------	--	--	--	--	--

Таблица 19. Среднегодовая численность работников организаций, (тысяч человек)*

	2015	2016	2017	2018	2019
Анжеро-Судженский городской округ	18,1	16,9	17,2	17,6	17,4

* Данные территориального органа Федеральной службы государственной статистики по Кемеровской обл.

Общий анализ структуры безработных по возрастным группам позволяет отметить, что за рассматриваемый период, наблюдается снижение общего количества безработных в разрезе возрастных категорий на 897 человек, из них в 2015 году максимальный предел - 700 чел. в возрастной категории 20-29 лет, а в 2019 году - 390 чел. в возрасте 40-49 лет (Табл. 20).

Таблица 20. Структура безработных по возрастным группам (в % к итогу)

Годы	Всего	в том числе в возрасте, лет						
		до 20	20-29	30-39	40-49	50-54	55-59	60-72
2015	2227	64	700	632	527	224	80	0
2016	2055	72	595	641	502	177	68	0
2017	1617	61	416	517	421	151	51	0
2018	1430	60	370	418	410	115	56	1
2019	1330	39	329	386	390	123	56	7

Доходы населения

Основными статьями доходов населения является заработная плата и социальные выплаты. Среднемесячная заработная плата по муниципальному образованию за 5 лет увеличилась в 1,7 раза и по итогам 2019 года составила 36692 руб. (Табл. 21).

Таблица 21. Среднемесячная начисленная заработная плата работников организаций (включая субъекты малого предпринимательства; рублей)*

	2015	2016	2017	2018	2019	В % к средне-областному уровню 2019
Кемеровская область – Кузбасс	28263	30115	32648	38023	41770	100
Анжеро-Судженский город- ской округ	21724	23334	25797	31773	36692	87,8

* Данные территориального органа Федеральной службы государственной статистики по Кемеровской обл.

5.2. Питание жителей

Таблица 22. Потребление основных пищевых веществ населением в среднем на членов домашнего хозяйства

Пищевые вещества и калорийность	2015	2016	2017	2018	2019
Белки, г/сут.	76,6	77,2	77,1	77,3	80,5
Жиры, г/сут.	109,7	110,4	107,2	109,5	108,8
Углеводы, г/сут.	319,6	319,8	328,2	317,9	332,7
Калорийность, ккал/сут.	2583,7	2593	2598	2578	2644,3

Рисунок 4. Динамика потребления основных пищевых веществ

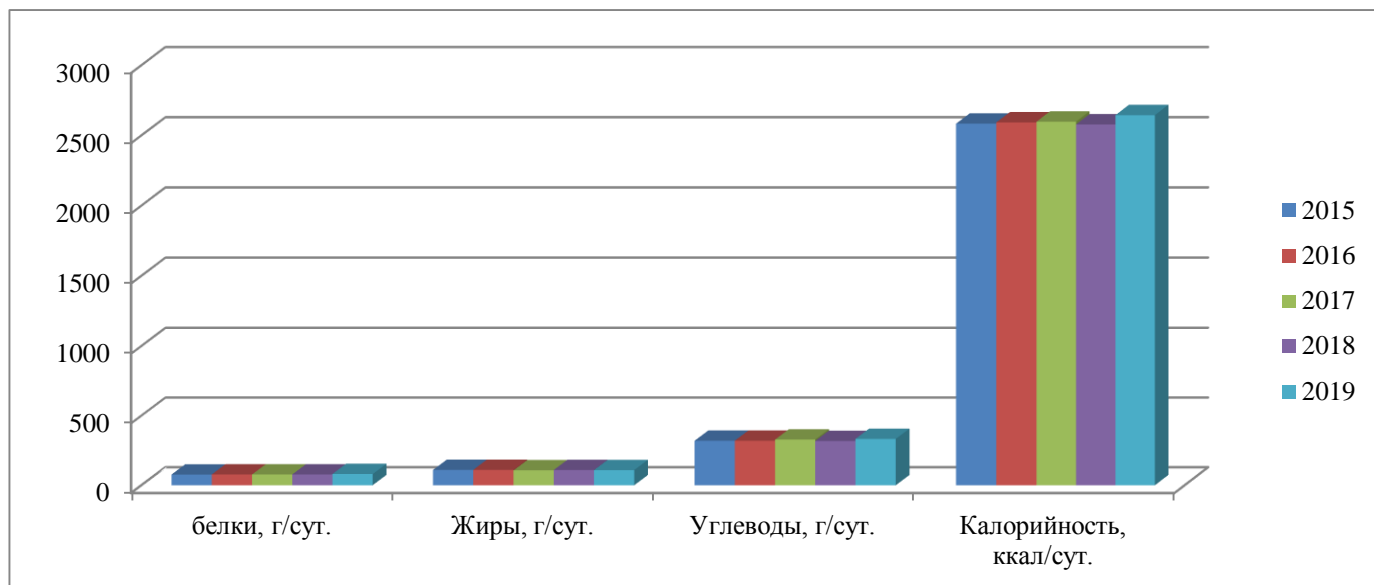


Таблица 23. Потребление продуктов питания жителями в среднем на членов домашнего хозяйства, кг/год

Продукты	2015	2016	2017	2018	2019
Хлеб и хлебобулочные изделия	94,9	98,7	91,6	91,4	95,7
Мясо и мясные продукты	84,9	88,2	84,9	90,1	90,5
Рыба и рыбные продукты	21,2	21,5	22,5	18,4	21,9
Молоко и молочные продукты	265,8	272,6	254,2	253,2	264,6
Яйцо, шт.	218,0	229,0	228,0	239,0	235,0
Фрукты и ягоды	71,0	72,7	81,4	70,3	75,6
Овощи и бахчевые	99,5	105,0	98,3	89,3	104,1
Картофель	57,6	60,0	55,9	62,5	58,4
Сахар и кондитерские изделия	30,7	32,0	30,9	27,9	31,2

Рисунок 5. Динамика потребления продуктов питания

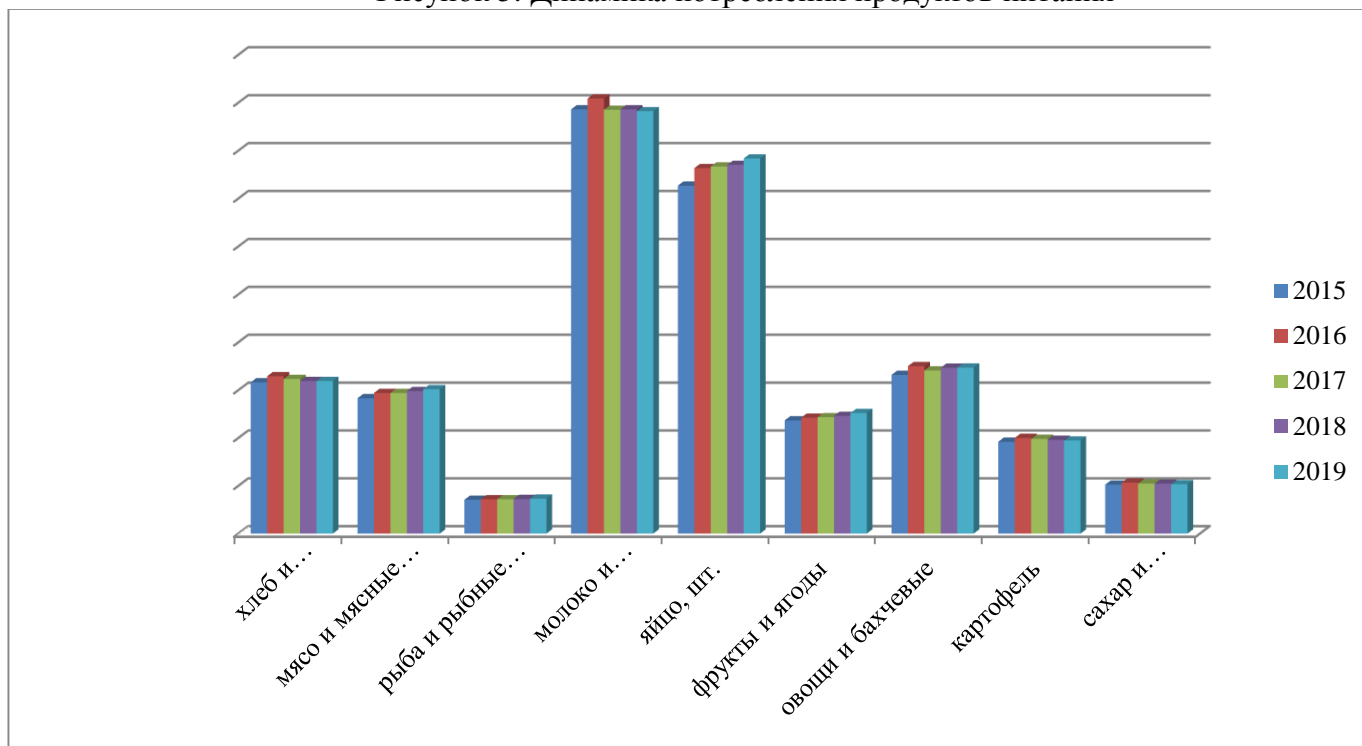


Таблица 24. Потребление овощей и фруктов в типичную неделю (в % от числа ответивших)

	Оба пола	Мужчины	Женщины
<i>Фрукты</i>			
норма потребления (200 гр. 1 раз в день)	3,4	11,5	27,0
ниже нормы	8,9	38,3	50,8
<i>Овощи</i>			
норма потребления (300 гр. 1 раз в день)	6,7	23,0	27,0
ниже нормы	13,4	46,1	52,4

Таблица 25. Потребление рыбы и морепродуктов(в % от числа ответивших)

<i>Рыба</i>	Оба пола	Мужчины	Женщины
Ежедневно или несколько раз в неделю	10,1	11,5	9,5
Один раз в неделю	34,8	19,2	41,3
Несколько раз в месяц	33,7	38,5	31,7
Один раз в месяц или реже	17,9	23,1	15,9
Не употребляю	3,4	7,7	1,6

Таблица 26. Виды растительных или животных жиров, которые чаще всего используют при приготовлении пищи (в % от числа ответивших)

	Оба пола	Мужчины	Женщины
Сливочное масло или топленое масло	15,7	23,1	12,7
Растительное масло	87,6	69,2	95,2
Свиной или нутряной жир	0	0	0
Маргарин	0	0	0

Масло и жир не используются	1,1	3,8	0
Другое	4,5	3,8	4,8

В целом, по итогам исследования 83%, участвующих в опросе, считают, что качество и характер их питания изменился.

При этом за последние три года выросла доля тех, кто ежедневно или несколько раз в неделю потребляет мясо и мясные продукты- с 89,9 кг/в год до 90,5 кг/год в 2019 году, а также молоко и молочные продукты, яйцо, хлеб и хлебобулочные изделия, овощи и бахчевые, картофель. Однако этого недостаточно – в соответствии с принципами здорового питания, свежие фрукты, овощи и молочная продукция должны стать важной частью ежедневного рациона каждого человека. Это имеет особое значение на фоне данных исследования о том, что 11,1% потребляют фрукты и овощи ниже нормы.

По данным опроса, рыбу потребляют в пищу меньше 50% опрошенных: 10,1% опрошенных потребляют рыбу ежедневно, 34% один раз в неделю, а 33,7% несколько раз в месяц.

Исследование позволило выявить разницу в привычках потребления различных продуктов питания мужчинами и женщинами.

В частности, женщины потребляют фруктов больше, чем мужчины на 15,52%, а овощей больше на 4%.

Сладкое (булочки, шоколад, мучное) потребляют и мужчины, и женщины, что составляет 50% опрошенных. Ежедневно потребляют сладкое 39,7% женщин и столько же считают, что употребление сладкого поднимает им настроение. А Мужчин, употребляющих сладкого больше на 2,6% и только 20% из них, считают, что употребление сладкого поднимает настроение.

При каждом приеме пищи добавляют соль 24,7% опрошенных, а 14,6% соль вообще не используют. При этом женщин, добавляющих соль в пищу больше на 13,2%, чем мужчин.

50% опрошенных (и мужчины и женщины) считают, что повышенное потребление соли может быть причиной проблем со здоровьем.

Одним из факторов, влияющих на сохранение здоровья подрастающего поколения является здоровое сбалансированное питание. В рамках исполнения Указов президента РФ в общеобразовательных школах организовано бесплатное горячее питание обучающихся 1-4 классов, детей с ОВЗ, детей из многодетных и малообеспеченных семей. Меню составлено с учетом особенностей детского организма: быстрого роста, подвижности, усиленного обмена веществ, повышенных умственных нагрузок.

5.3. Вредные привычки жителей

Таблица 27. Заболеваемость психическими расстройствами и расстройствами поведения, связанными с употреблением психоактивных веществ

	2015	2016	2017	2018	2019
Всего	320	313	321	205	203
Взято под наблюдение пациентов с впервые в жизни установленным диагнозом:	286	281	279	161	144
алкоголизм и алкогольные психозы	28	23	13	21	15
всего, человек	28	23	13	21	15
на 100 000 человек населения	35,2	29,1	16,7	27,5	20
справочно по Кемеровской области на 100 000 человек населения	1,03	0,84	0,47	0,78	0,56
Наркомания и токсикомания	27	25	28	28	17

всего, человек	27	25	28	28	17
на 100 000 человек населения	33,9	31,7	36	36,7	22,7
Справочно по Кемеровской области на 100 000 населения	0,99	0,91	1,03	1,04	0,63

Таблица 28. Возраст возникновения табачной зависимости (в% от числа ответивших), данные 2019 г.

	Оба пола	Мужчины	Женщины
До 16 лет	14,40%	35%	7,90%
15-17 лет	30,20%	50%	23,80%
Старше 18 лет	-	-	-
Не пробовал(а)	55,40%	15%	68,30%

Таблица 29. Длительность табачной зависимости (% от числа ответивших), данные 2019 г.

Курят:	Оба пола	Мужчины	Женщины
Менее 1 года	-	-	-
1-10 лет	19%	-	4,80%
Более 10 лет	81%	45%	6,30%

Таблица 30. Объем потребляемых сигарет в день (% от числа ответивших), данные 2019 г.

	Оба пола	Мужчины	Женщины
До 10 сигарет	24%	19,20%	7,90%
11-20 сигарет	10%	15,40%	-
21-20 сигарет	2%	-	1,60%
31 и более	-	-	-
Не курю	64%	65,40%	15,90%

Курение – это общая проблема нашего времени, которая «в современных условиях приобретает новые формы». Это неблагоприятно влияет на здоровье как тех, кто употребляет табак, так и тех, «кто является «пассивным» курильщиком и поощряет подобное поведение». Решение данной проблемы зависит и от мер, принимаемых на государственном уровне, и от развития самосознания молодежи, формирования привычки к здоровому образу жизни.

Таблица 31. Структура табачной зависимости населения (% от числа ответивших), данные 2019 г.

	Оба пола	Мужчины	Женщины
Сигареты	38%	27%	10%
Электронные сигареты	6%	8%	-
Вейпы	-	-	-
Кальян	3%	-	2%
Не курю	53%	-	29%
Другое	-	-	-

Таблица 32. Кратность потребления электронных сигарет (% от числа ответивших) , данные 2019 г.

	Оба пола	Мужчины	Женщины
Не курю	94%	26,90%	39,70%
Курю несколько раз в год	-	-	-
Курю 1-2 раза в месяц	-	-	-

Курю 2-3 раза в неделю	-	-	-
Курю ежедневно	6%	7,70%	-
По-другому	-	-	-

Таким образом, на основе полученных данных, за последние 5 лет число курильщиков среди жителей Анжеро-Судженского городского округа значительно не изменилось, что свидетельствует о масштабном характере курения. Курение в современном мире является одним из распространенных способов избавиться от плохого настроения, депрессии или просто составить компанию своему товарищу в ситуации общения.

Таблица 33. Кратность потребления алкоголя (% от числа ответивших), данные 2019 г.

	Оба пола	Мужчины	Женщины
Не употребляю	21%	20%	23%
Раз в месяц или реже	48%	50%	47%
2-4 раза в месяц	24%	23%	24%
2-3 раза в неделю	7%	7%	6%
Более 4-х раз в неделю или чаще	-	-	-

Проблемы алкоголизма и курения представляют собой разветвленный комплекс социальных патологий, влияющих на нормальное функционирование общества. Решением этих проблем наряду с медицинскими и социальными работниками занимается государство в целом, гражданское общество и различные общественные институты. Одним из способов преодоления проблем алкоголизма и курения является эффективная профилактика и пропаганда здорового образа жизни, наглядные примеры социальных и медицинских последствий потребления алкоголя и курения также эффективно воздействуют на сознание молодых людей. Профилактика, диагноз и лечение алкоголизма на самых ранних стадиях имеют огромное значение, как и при любом другом заболевании. Главное – это информированность людей о пагубном воздействии алкоголя на жизнедеятельность человека.

5.4. Физическая культура и спорт

Физическая культура и спорт являются мощным средством профилактики заболеваний, способствуют формированию навыков здорового образа жизни у различных групп населения что, в конечном счете, определяет благополучие во всех сферах жизнедеятельности населения.

В настоящее время в Анжеро-Судженском городском округе физической культурой и спортом систематически занимаются более 31 тыс. человек.

В городе работают спортивная школа олимпийского резерва, спортивная школа и 4 учреждения дополнительного образования спортивной направленности: 2 детско-юношеские спортивные школы, оздоровительно-образовательный центр «Олимп», «Станция юных туристов», в которых по видам спорта занимаются около 6000 человек.

Для населения услуги физкультурно-оздоровительной направленности оказывают индивидуальные предприниматели: ООО «МАКСБАТТЛ», фитнес-клуб «В_НОКАУТ», фитнес-клуб «ITALIAfit».

На территории городского округа действует 169 спортивных сооружений, в том числе 1 стадион с трибунами, 72 плоскостных спортивных сооружений, 19 спортивных залов, 2 плавательных бассейна, 7 лыжных баз и т.д.

Кроме этого, функционируют объекты городской и рекреационной инфраструктуры, приспособленных для занятий физической культурой и спортом (велодорожки, катки и т.д.).

Спортивно-массовые и физкультурно-оздоровительные мероприятия проводятся на основании Единого календарного плана официальных физкультурных и спортивных мероприятий, проводимых на территории городского округа. Комитетом по физической культуре, спорту и молодежной

политике, спортивными школами города и федерациями по видам спорта ежегодно на территории города проводится более 300 физкультурно-оздоровительных и физкультурно-спортивных мероприятий.

К наиболее значимым и массовым мероприятиям можно отнести: Всероссийскую массовую лыжную гонку «Лыжня России», легкоатлетический пробег памяти воина-пограничника Алексея Змеева, легкоатлетический кросс в рамках Всероссийского дня бега «Кросс нации».

Комитет по физической культуре, спорту и молодежной политике сотрудничает с местными отделениями Всероссийских обществ слепых, глухих. В единый календарный план официальных физкультурных и спортивных мероприятий, проводимых на территории городского округа, включены соревнования для лиц с ограниченными возможностями. Это соревнования по легкой атлетике, шахматам, шашкам, скандинавской ходьбе. С целью вовлечения в систематические занятия физической культурой и спортом различных слоев населения проводятся комплексные мероприятия: Спартакиада учащихся средне специальных образовательных учреждений, Спартакиада учащихся средних и основных общеобразовательных школ, Спартакиада среди ветеранских организаций, Спартакиада среди работников физической культуры и спорта, летняя Спартакиада среди жилых районов Анжеро-Судженского городского округа, зимняя Спартакиада среди субъектов малого и среднего предпринимательства городского округа.

В рамках проекта «Спорт во дворе» с 2001 года в городском округе реализуется практика «Футбол против наркотиков!» направленная на возрастную группу юношей 9-16 лет, которые могут быть подвержены пагубным воздействиям улицы, употреблению наркотиков, алкоголя. Поэтому возникает острая необходимость в противодействии употреблению наркотических средств, развития физической культуры и массового спорта в молодежной среде, привитие устойчивого интереса к занятиям спортом, в частности футболом. Эффективность практики в целом оценивается улучшением социального благополучия в микрорайонах среди подростков и юношества по росту количества подростков, вступающих в дворовые команды и желающих заниматься активно спортом, а значит вести здоровый образ жизни.

С 2003 года на территории городского округа реализуется проект фитнес-фестиваль «Красота и Грация», который проходит под девизом: «Весна идет, весне дорогу!» Основная задача фестиваля – привлечение к занятиям фитнесом различных категорий граждан.

В целях активизации физкультурно-оздоровительной и спортивно-массовой работы по месту жительства в зимний и летний периоды организована работа спортивных площадок, на которых с целью снижения количества проявлений асоциальных форм поведения (алкоголизм, наркомания) ведется физкультурно-оздоровительная работа с детьми и подростками.

Спортивные школы, учреждения спорта работают в тесном контакте с другими образовательными учреждениями. С целью привлечения детей и подростков к занятиям физической культурой и спортом регулярно учреждениями проводятся агитационно-пропагандистские мероприятия: «Я выбираю спорт!», «Займись спортом!», «Дни открытых дверей», «Зарядка с чемпионом», «Я талантлив», олимпийские уроки, мастер-классы.

Во исполнение Указа Президента Российской Федерации от 24.03.2014 № 172 «О Всероссийском физкультурно-спортивном комплексе «Готов к труду и обороне» (ГТО)», распоряжении Губернатора Кемеровской области от 06.08.2014 № 55-рг «О внедрении в Кемеровской области Всероссийского физкультурно-спортивного комплекса «Готов к труду и обороне» (ГТО)» в 2015 году на территории городского округа началось поэтапное внедрение комплекса «Готов к труду и обороне». Для этой цели создан муниципальный Центр тестирования, в котором работают 3 специалиста. В выполнении нормативов ВФСК ГТО принимают участие различные категории населения городского округа. В городском округе проводятся мероприятия по выполнению нормативов ВФСК ГТО среди различных категорий населения.

5.5. Культура

Свободное время и культурный досуг являются условиями формирования здорового образа жизни населения Анжеро-Судженского городского округа.

Культурный отдых является психофизиологическим явлением, направленным на восстановление физических, психологических и умственных сил человека.

Сеть муниципальных учреждений культуры представлена Централизованной библиотечной системой, включающей в себя 6 филиалов-библиотек, 5 учреждениями клубного типа, городским краеведческим музеем и 4 образовательными учреждениями культуры (2 музыкальные школы, художественная школа, школа искусств).

Отдых реализуется в учреждениях культуры посредством занятий в коллективах художественной самодеятельности, любительских объединений, клубах по интересам и т.д., а также посещением разнообразных мероприятий.

С каждым годом повышается уровень проведения общегородских мероприятий, увеличивается охват населения, принимающего в них участие. Ежегодно учреждениями культуры проводится более 2 тысяч мероприятий, которые в среднем посещают более 1 миллиона человек.

Продолжается развитие нового для городского округа направления - культурного туризма. Жителям города предложены автобусные экскурсии по городу по разработанным туристическим маршрутам.

Учреждения культуры клубного типа продолжают работу в направлении информатизации и развития электронных услуг. Размещение информации на собственных сайтах учреждений позволяет жителям города узнавать о проводимых и планируемых мероприятиях и о деятельности творческих коллективов, оставлять пожелания и отзывы.

5.6. Окружающая среда

Состояние экологии — один из важнейших факторов, влияющий на здоровье и самочувствие населения муниципального образования.

Таблица 34. Основные показатели, характеризующие воздействие хозяйственной деятельности на окружающую среду

	2015	2016	2017	2018	2019
Выбросы загрязняющих атмосферу веществ, отходящих от стационарных источников, тыс. т	6,1	5,9	9,4	7,3	5,7
Уловлено и обезврежено загрязняющих веществ, тыс. т	4,4	4,3	4,1	-	-
Нарушено земель (на конец года) ¹⁾ , тыс. га	0,276	0,276	0,276	0,276	0,276

1) По данным Управления Федеральной службы государственной регистрации, кадастра и картографии по Кемеровской области

Качество атмосферного воздуха

Работа промышленных предприятий всегда сопряжена с выбросами вредных веществ в атмосферу (Табл. 35 – 36). Высокая концентрация токсических веществ в окружающей среде приводит к ухудшению экологического баланса – парниковый эффект, озоновые дыры, кислотные дожди. Задача муниципалитета в этом вопросе – минимизировать негативный эффект своей деятельности.

Таблица 35. Выбросы наиболее распространенных загрязняющих веществ, отходящих от стационарных источников (тысяч тонн)

	2015	2016	2017
Всего:	6,1	5,9	9,4
в том числе			
Твердые вещества	1,5	1,4	1,5
Газообразные и жидкие вещества	4,6	4,5	7,9
Из них:			
Диоксид серы	0,7	0,7	1,5
Оксиды азота (в перерасчете на NO ²)	3,2	3,2	2,9
Оксид углерода	0,5	0,4	0,7
Углеводороды (без летучих органических соединений)	0,0	0,0	0,5
Летучие органические соединения	107,6	98,0	2212,4
Прочие газообразные и жидкие	0,1	0,1	0,1

Таблица 36. Выбросы загрязняющих веществ в атмосферный воздух, отходящих от стационарных источников

	Тысяч тонн					На душу населения, килограммов				
	2015	2016	2017	2018	2019	2015	2016	2017	2018	2019
Всего	6,1	5,9	9,4	7,3	5,7	77,5	75,3	122,2	96,7	76,8

Водоснабжение и отвод сточных вод

Таблица 37. Характеристика объемов сброса сточных вод в поверхностные водные объекты за период, млн. м³

	2015	2016	2017	2018	2019
Отведение сточных вод, всего	3,968	3,388	3,617	3,586	3,299

Если не позаботиться о своевременном отводе и очистке сточных вод, всех видов, можно получить негативное воздействие на окружающую среду.

5.7. Характеристика репродуктивного здоровья населения

На 1 января 2019 г. численность детского населения в Анжеро-Судженском городском округе составила 16504 человека. Доля детей в общей структуре населения составила 22,7процента.

Число женщин фертильного возраста – 17465, доля женщин фертильного возраста – 24,0 процента.

Уровень рождаемости за три года уменьшился на 14%.

С 2014 года на территории Анжеро-Судженского городского округа не зарегистрировано ни одного случая материнской смертности.

В 2019 году гинекологическая заболеваемость в Анжеро-Судженском городском округе имеет тенденцию к снижению. Охват девочек и девочек-подростков диспансеризацией и профилактическими медицинскими осмотрами составляет 100%.

В 2019 году случаев госпитализации девочек и девочек-подростков в гинекологическое отделение ГАУЗ КО АС ГБ по поводу воспалительных заболеваний не было. Количество аборт у девочек-подростков составляет 0,4% на 1000 чел. детского населения.

5.7.1 Заболеваемость инфекциями, передающимися половым путем

В период с 2015 по 2019 гг. наблюдается снижение заболеваемости передаваемыми преимущественно половым путём (сифилисом и гонореей). В сравнении с показателями по Кемеровской области на 100000 населения в Анжеро-Судженском городском округе заболеваемость ниже, чем по области.

Таблица 38. Заболеваемость болезнями, передаваемыми преимущественно половым путём

	2015	2016	2017	2018	2019
Выявлено пациентов с впервые в жизни установленным диагнозом:					
Сифилис, чел.	22	9	14	6	8
на 100 000 человек населения	27,6	11,4	18,0	7,9	10,7
справочно по Кемеровской области на 100 000 человек населения	34,2	27,0	22,5	16,6	12,9
гонорея (острая и хроническая), чел.	11	14	5	1	4
на 100 000 человек населения	13,8	17,8	6,4	1,3	5,3
справочно по Кемеровской области на 100 000 человек населения	27,9	20,7	15,1	11,3	8,9

5.8. Выявление факторов риска в рамках диспансеризации взрослого населения

Для решения задачи по своевременному выявлению заболеваний и факторов риска развития заболеваний ежегодно проводится диспансеризация определенных групп взрослого населения. С этой целью в 2020 году прошел первый этап диспансеризации, в котором приняло участие 9754 человека, из них 4143 мужчин и 5611 женщин.

Диспансеризация представляет собой комплекс мероприятий, включающий профилактический медицинский осмотр и дополнительные методы обследования, проводимые в целях оценки состояния здоровья (включая определение группы здоровья и группы диспансерного наблюдения) и осуществляемая в отношении определенных групп населения в соответствии с законодательством Российской Федерации (Табл. 39).

Таблица 39. Диспансеризация населения

Показатели	2015	2016	2017	2018	2019
Проведена дополнительная диспансеризация работающих (количество человек)	8515	8990	9102	10660	14289
распределение по группам здоровья (%):					
практически здоровы	40,2	36,1	39,5	40,2	32,8
имеют риск развития заболевания	22,8	22,1	24,9	19,3	23,1
нуждаются в дополнительном обследовании и лечении в амбулаторно-поликлинических условиях	3135	2842	2338	3509	6512
нуждаются в дополнительном обследовании и лечении в стационаре	16	28	17	29	37
нуждаются в высокотехнологичной медицинской помощи	0	0	0	0	0

Медицинские мероприятия, проводимые в ходе диспансеризации направлены на:

-профилактику и раннее выявление хронических неинфекционных заболеваний, являющихся основной причиной инвалидности и преждевременной смертности, факторов риска их развития (повышение уровня артериального давления, гиперхолестеринемии, повышение уровня глюкозы, курение табака, риск пагубного потребления алкоголя, нерациональное питание, низкая физическая активность);

-определение группы здоровья, необходимости профилактических, лечебных и оздоровительных мероприятий для граждан с выявленными хроническими неинфекционными заболеваниями и факторами риска их развития, а также для здоровья граждан;

-определение группы диспансерного наблюдения граждан с выявленными хроническими неинфекционными заболеваниями.

В ходе проводимой диспансеризации в 2019 году выявлено граждан с I группой (практически здоровы) - 32,8%, в 2015 году – 40,2%. Выявлена тенденция к снижению количества практически здоровых лиц, в том числе по причине низкого уровня мотивации у населения к здоровому образу жизни. Соответственно, возросла группа лиц, имеющих риск развития заболеваний – в 2019 году до 23,1% (в 2015 году - 22,8%). С ростом группы лиц, имеющих риски заболеваний, в 2 раза увеличилось число лиц, нуждающихся в дополнительном обследовании и лечении амбулаторно-поликлинических и стационарных условиях и составила в 2019 году – 6549 человек, в 2015 году – 3151 человек.

Анализируя данные проводимой диспансеризации за отчетный период отмечаем:

-рост впервые выявленных заболеваний в 2,5 раза;

-превалируют болезни эндокринной системы;

-увеличение болезней системы кровообращения;

-значительное увеличение болезней мочеполовой системы, преимущественно за счет выявленной патологии молочной железы (увеличение по возрастных показаний к проведению маммографии).

Таблица 40. Распределение выявленных в ходе диспансеризации заболеваний по нозологическим формам.

Заболевания по нозологическим формам	2015	2016	2017	2018	2019
Всего выявлено	601	1026	2015	1291	1507
Некоторые инфекционные паразитарные заболевания:	4	2	0	0	0
в том числе туберкулез	0	0	0	0	0
Новообразования:	7	2	4	4	6
в том числе злокачественные новообразования	5	2	3	4	6
Болезни крови и кроветворных органов	2	5	1	0	5
Болезни эндокринной системы и расстройства питания	204	294	637	518	537
Болезни нервной системы	0	6	25	6	12
Болезни глаза и его придаточного аппарата	4	41	81	45	32
Болезни системы кровообращения	182	278	830	419	368
Болезни органов дыхания	8	21	56	85	43
Болезни органов пищеварения	77	101	59	26	43
Болезни мочеполовой системы	16	62	80	74	363
Прочие болезни	97	214	242	114	98

6. Общая характеристика управления здравоохранением Анжеро-Судженского городского округа

Здравоохранение Анжеро-Судженского городского округа представлено крупным лечебным учреждением ГАУЗ КО «Анжеро-Судженская городская больница», в которой работают 1535 сотрудников, из них 141 врач и 754 представителей среднего медицинского персонала. В составе больницы 5 взрослых поликлиник, и детская поликлиника с тремя филиалами в различных районах города, женская консультация, станция скорой медицинской помощи, два центра здоровья, отделение профпатологии, стоматологическая поликлиника, отделение сестринского ухода, детский санаторий «Родничок» и многопрофильный стационар, оказывающий специализированную медицинскую помощь.

Ежегодно в амбулаторно-поликлинических учреждениях выполняются более 650 тысяч посещений, в стационарных отделениях получают лечение около 12 тысяч горожан. Успешно используются в работе современные методы диагностики и лечения, телемедицинские консультации. Ежегодно выполняется около 5 тысяч оперативных вмешательств с использованием эндоскопической аппаратуры. 6 тысяч исследований в год проводят на компьютерном томографе.

В рамках профилактической медицины по федеральной программе открыты детский и взрослый Центры здоровья. Они ведут профилактическую работу среди взрослого населения и подрастающего поколения.

В 2020 году на базе хирургического корпуса стационара открыт центр амбулаторной онкологической помощи для пациентов, страдающих злокачественными заболеваниями.

В рамках исполнения мероприятий национального проекта «Здравоохранение» ежегодно в город поступает современное медицинское оборудование. За период 2019-2020 гг. получены: передвижной маммографический комплекс, новый компьютерный томограф с программным обеспечением, передвижной флюорографический комплекс, цифровой рентгеновский аппарат.

На сегодняшний день число вакансий в медицинские учреждения Анжеро-Судженского городского округа составляет 50 человек.

Одно из решений кадровой проблемы – это воспитание будущих медицинских работников из своих выпускников и заключение с ними договоров в рамках целевого приема на лечебные специальности. За последние 3 года заключено 13 договоров о целевом обучении с КемГМУ по направлению «Лечебное дело».

6.1. Работа центров здоровья для детского и взрослого населения

С 2011 года на территории города функционируют 2 Центра здоровья для взрослого и детского населения. Ежегодно число посещений растет, несмотря на уменьшение количества взрослого населения с 5,5% в 2015 году до 6,3% в 2019 году, что свидетельствует о заинтересованности населения к своему здоровью (Табл.41).

Таблица 41. Обращаемость в центры здоровья

Показатели	Количество посещений					Процент от общего числа				
	2015	2016	2017	2018	2019	2015	2016	2017	2018	2019
Взрослое население	3502	3770	3760	3728	3734	5,5	6,0	6,2	6,2	6,3
Детское население	1339	1429	1277	1538	1653	8,3	8,8	8,9	9,2	9,3

Анализируя работу Центра здоровья для детей, выявлено, что количество посещений ежегодно растет, что говорит о заинтересованности детей, обратившихся в детский Центр здоровья на обследование. Часто проводится работа сотрудников Центра с детьми на «выезде» - осмотр по месту нахождения детей (детские сады, школы, средние учебные заведения и санатории). Для улучшения доступности посещений Центра здоровья детей вместе с родителями планируется изменение режима работы Центра здоровья для детей.

Анализ таблицы 16 позволяет сделать вывод, что из числа посетивших Центр здоровья 83,7% имеют функциональные отклонения и факторы риска развития хронических неинфекционных заболеваний.

Таблица 42. Результаты обследования центров здоровья (кол-во и % от общего числа)

Показатели	Здоровое					Имеют функциональные отклонения и факторы риска				
	2015	2016	2017	2018	2019	2015	2016	2017	2018	2019
Взрослое население	633 18%	769 20,4%	820 21,8%	502 13,4%	470 12,6%	2869 81,9%	3001 79,6%	2940 78,2%	3226 86,5%	3264 87,4%
Детское население	760 56,7%	812 56,8%	735 57,5%	849 55,2%	936 56,6%	669 43,9%	617 43,1%	542 42,4%	689 44,7%	717 43,3%

В течение 5 лет работы Центр здоровья более 90% обратившихся имеют высокую стресс-реакцию, которая обусловлена отчасти личными проблемами, не всегда удовлетворяющими условия жизни и отдыха семьи и т.д.

На втором месте факторов риска стоит повышенное питание и ожирение – практически у 66% обратившихся, из них у 34,1% мужчин и 65,9% женщин.

В числе лидеров на протяжении всех лет работы стоит гиподинамия примерно в 65% случаев, занимая 2 или 3 место.

Повышенное артериальное давление зарегистрировано у каждого третьего человека. Следующую позицию занимает гиперхолестеринемия, это примерно 33,5% обратившихся. Повышенный уровень глюкозы зарегистрирован у 5,8% человек, здесь преобладают мужчины – 69,2%, а женщин 30,8%.

Практически 95% пациентов имеют такой фактор риска, как нерациональное питание: т.е. низкий уровень потребления овощей и фруктов, что неизбежно ведет к избыточному питанию, ожирению, сахарному диабету, различным формам онкологических заболеваний.

Около 70% обратившихся в Центр здоровья имеют, как правило, сочетание от двух до четырех факторов риска.

Все эти факторы риска развития хронических неинфекционных заболеваний (ХНИЗ): повышенное артериальное давление, нарушение белкового обмена, курение, психоэмоциональный стресс, пагубное (избыточное) употребление алкоголя, избыточная масса тела и ожирение, гиподинамия, гипергликемия, нерациональное питание (недостаточное потребление фруктов, овощей, рыбы, увеличение потребление соли, животных жиров и избыточная калорийность пищи) являются модифицируемыми (управляемыми), а они обуславливают до 75% смертности!

В реализации мер профилактики факторов риска ХНИЗ можно выделить 2 основных направления действий:

- формирование здорового образа жизни населения Анжеро-Судженского городского округа;
- ранняя диагностика хронических неинфекционных заболеваний, факторов риска их развития с последующей своевременной коррекцией.

Реализация первого направления возможна только на межведомственной основе путем вовлечения в процесс целого ряда учреждений социальной сферы.

7. Волонтерские организации в сфере здравоохранения

Всероссийское общественное движение «Волонтеры медики» в Анжеро-Судженском городском округе предоставлено местным отделением ВОД «Волонтеры медики» на базе ГБПОУ «Кузбасский медицинский колледж».

Волонтеры работают по основным направлениям:

- Санитарно-профилактическое просвещение.

Проводят мероприятия и акции, направленные на популяризация здорового образа жизни и профилактику социально значимых заболеваний (Всемирный день борьбы со СПИДом, всемирный день сердца, организация и проведение мероприятий, приуроченных к Всемирному дню борьбы с туберкулезом - акция «Белая ромашка», международный день отказа от курения и алкоголя.);

Команда волонтеров-медиков реализует на территории Анжеро-Судженского городского округа международный образовательный проект «Танцуй ради жизни», который направлен - обеспечить молодежь знаниями, навыками и инструментами, которые необходимы им, чтобы действовать и участвовать в борьбе с вредными привычками, против социально-значимых заболеваний как ВИЧ и для сохранения репродуктивного здоровья молодых горожан.

- Популяризация кадрового донорства-организация и проведение городских акций по сдаче крови совместно с станцией переливания крови АСГО и областным центром крови;
- Обучение оказания первой медицинской помощи и сопровождение мероприятий - участие в профориентационных мероприятиях по проведению мастер-классов по оказанию первой помощи среди школьников и студентов СПО, обеспечение медицинской помощью спортивных мероприятий.

Городское волонтерское движение по пропаганде здорового образа жизни «Незабудка» организовано на базе МБУ ДО "ДЭБЦ им. Г.Н. Сагиль" с 2002 года. Является добровольным общественным формированием, в котором объединяются обучающиеся 8-10 классов для совместной деятельности, удовлетворяющей их социальные потребности и интересы. Данное объединение является одним из компонентов системы здоровье сбережения: волонтеры проводят акции и мероприятия среди своих сверстников по пропаганде здорового образа жизни и профилактике употребления психоактивных веществ. Ребята отряда "Незабудка" входят в состав активистов областного подростково-молодежного движения "Альфа Кузбасса". В ряды волонтерского отряда "Незабудка" вовлечено более 1000 школьников из всех школ города.

8. Условия для реализации Программы

Учитывая сложившуюся демографическую ситуацию на территории Анжеро-Судженского городского округа, необходимо продолжить реализацию активных мер, направленных на снижение смертности, формирование культуры здорового образа жизни, укрепление общественного здоровья, увеличение уровня продолжительности жизни.

9. Цель и задачи Программы

Цель Программы: обеспечение к 2024 году: увеличения доли граждан, ведущих здоровый образ жизни за счет формирования среды, способствующей ведению гражданами здорового образа жизни, включая здоровое питание, защиту от табачного дыма, снижение потребления алкоголя; мотивирования граждан к ведению здорового образа жизни посредством информационно-коммуникационной кампании, а также вовлечения граждан и некоммерческих организаций в мероприятия по укреплению общественного здоровья, разработки и внедрения корпоративных программ укрепления здоровья; улучшение качества жизни; сохранение репродуктивного и стоматологического здоровья населения Анжеро-Судженского городского округа за счет осуществления комплекса профилактических мероприятий.

Задачи Программы:

1. Повышать мотивацию граждан к ведению здорового образа жизни:
 - посредством проведения информационно-коммуникационной кампании, а также вовлечения граждан и некоммерческих организаций в мероприятия по укреплению общественного здоровья;
 - посредством внедрения программ укрепления здоровья на рабочем месте (корпоративные программы укрепления здоровья);

2. Осуществлять пропаганду оптимального питания среди населения Анжеро-Судженского городского округа;
3. Формировать систему мотивации граждан к здоровому образу жизни, включая здоровое питание и отказ от вредных привычек;
4. Обеспечивать противодействие распространению потребления табака и алкоголя;
5. Способствовать сохранению репродуктивного и стоматологического здоровья населения Анжеро-Судженского городского округа.
6. Продолжить работу по привлечению врачебных кадров в Анжеро-Судженский городской округ;
7. Продолжить работу по информированию населения о необходимости своевременного обращения в медицинские организации с целью раннего выявления заболеваний и факторов риска развития заболеваний посредством проведения диспансеризации и профилактических медицинских осмотров;
8. Активизировать привлечение населения Анжеро-Судженского городского округа в культурно-досуговую и спортивную деятельность.

10. План мероприятий программы Анжеро-Судженского городского округа «Укрепление общественного здоровья населения на 2021 – 2024 годы»

№ п/п	Наименование программных мероприятий	Срок исполнения	Исполнители программных мероприятий	Примечание
1	2	3	4	5
1. Мотивирование граждан к ведению здорового образа жизни посредством проведения информационно-коммуникационной кампании, а также вовлечения граждан и некоммерческих организаций в мероприятия по укреплению общественного здоровья.				
1.1	<p>Организация и проведение массовых мероприятий по пропаганде здорового образа жизни, повышению уровня информированности населения, раннего выявления хронических инфекционных заболеваний (4 февраля – Всемирный день борьбы против рака; 7 апреля – Всемирный день здоровья; 26 –30 апреля (последняя неделя апреля) – Европейская неделя иммунизации; 17 мая- Всемирный день борьбы с гипертонией; 31 мая – Всемирный день без табачного дыма; 2 июня – День здорового питания в России; 1-7 августа – Всемирная неделя поощрения и поддержки грудного вскармливания; 14 августа (вторая суббота августа) – Всероссийский день физкультурника; 11 сентября – Всероссийский день трезвости; 29 сентября (последнее воскресенье сентября) – Всемирный день здорового сердца; 1 октября – Международный день пожилых людей; 29 октября – Всемирный день борьбы с инсультом; 14 ноября – Всемирный день борьбы с диабетом); 19 ноября- Всемирный день борьбы против хронической обструктивной болезни легких)</p>	2021-2024	<p>ГАУЗ КО «Анжеро-Судженская городская больница» (по согласованию)</p> <p>ГБУЗ КО «Анжеро-Судженский психоневрологический диспансер» (по согласованию)</p> <p>Управление социальной защиты населения администрации Анжеро-Судженского городского округа</p> <p>Управление образования администрации Анжеро-Судженского городского округа</p> <p>Управление культуры администрации Анжеро-Судженского городского округа</p>	<p>Проведение учреждениями социальной сферы массовых мероприятий по формированию приверженности к здоровому образу жизни согласно установленным датам на территории Кемеровской области – Кузбасса</p>

			<p>округа</p> <p>Комитет по физической культуре, спорту и молодежной политике</p>	
1.2	<p>Популяризация здорового образа жизни, физической культуры, спорта и здорового питания посредством размещения в информационно-телекоммуникационной сети «Интернет», средствах массовой информации тематической информации, статей, новостных материалов, видео- и аудиороликов</p>	2021-2024	<p>ГАУЗ КО «Анжеро-Судженская городская больница» (по согласованию)</p> <p>ГБУЗ КО «Анжеро-Судженский психоневрологический диспансер» (по согласованию)</p> <p>Управление социальной защиты населения администрации Анжеро-Судженского городского округа</p> <p>Управление образования администрации Анжеро-Судженского городского округа</p> <p>Управление культуры администрации Анжеро-Судженского городского округа</p> <p>Комитет по физической культуре, спорту и молодежной политике</p>	<p>Размещение в информационно-телекоммуникационной сети «Интернет» тематической информации по пропаганде здорового образа жизни, физической культуры, спорта и здорового питания.</p> <p>Размещение и актуализация новостных материалов, видео- и аудиороликов, тематических статей на площадках Ан ТВ, СМИ, социальных сетей</p>

1.3	Распространение печатной продукции (плакаты, листовки, буклеты, памятки) по сохранению и укреплению здоровья, пропаганде здорового образа жизни	2021-2024	<p>ГАУЗ КО «Анжеро-Судженская городская больница» (по согласованию)</p> <p>ГБУЗ КО «Анжеро-Судженский психоневрологический диспансер» (по согласованию)</p> <p>Управление социальной защиты населения администрации Анжеро-Судженского городского округа</p> <p>Управление образования администрации Анжеро-Судженского городского округа</p> <p>Управление культуры администрации Анжеро-Судженского городского округа</p> <p>Комитет по физической культуре, спорту и молодежной политике</p>	Изготовление и размещение рекламных материалов (тематика: отказ от потребления алкоголя, табака и прочих психоактивных веществ; оптимизация питания, в т.ч. увеличение потребления овощей и фруктов; привлечение населения к прохождению диспансеризации)
1.4	Проведение Единого дня профилактики в жилых районах города	2021-2024	ГАУЗ КО «Анжеро-Судженская городская больница» (по согласо-	Реализация комплекса профилактических мероприятий для населения городского округа

			<p>ванию)</p> <p>ГБУЗ КО «Анжеро-Судженский психоневрологический диспансер» (по согласованию)</p> <p>Управление социальной защиты населения администрации Анжеро- Судженского городского округа</p> <p>Управление образования администрации Анжеро- Судженского городского округа</p> <p>Управление культуры администрации Анжеро- Судженского городского округа</p> <p>Комитет по физической культуре, спорту и молодежной политике</p>	
1.5	Проведение мероприятий в рамках Всероссийского физкультурно-спортивного комплекса «Готов к труду и обороне»	2021-2024	<p>Комитет по физической культуре, спорту и молодежной политике</p> <p>Управление образования ад- министрации Анжеро- Судженского городского</p>	Привлечение к выполнению нормативов ВФСК ГТО всех возрастных категорий населения

			округа	
1.6	Проведение спортивно-массовых и физкультурно-оздоровительных мероприятий	2021-2024	<p>Комитет по физической культуре, спорту и молодежной политике</p> <p>Управление образования администрации Анжеро-Судженского городского округа</p>	<p>Проведение школьного и муниципального этапов Всероссийских спортивных соревнований школьников "Президентские состязания", Всероссийских спортивных игр школьников «Президентские спортивные игры», «Лыжня России», «Кросс нации», легкоатлетический пробег памяти воина-пограничника А. Змеева, легкоатлетическая эстафета на призы газеты «Наш город», турнир по футболу среди дворовых команд в рамках акции «Кузбасс – против наркотиков», спартакиада среди студентов среднеспециальных учебных заведений, спартакиада среди ветеранских организаций, спартакиада среди работников физической культуры и спорта, летняя спартакиада среди жилых районов Анжеро-Судженского городского округа, зимняя спартакиада среди субъектов малого и среднего предпринимательства городского округа и др.</p>
1.7	Проведение культурно-досуговых мероприятий	2021-2024	Управление культуры администрации Анжеро-Судженского городского округа	Организация и проведение гастрольной деятельности, семейного досуга, массовых событийных мероприятий (тематических часов, фестивалей,

				флешмобов, круглых столов, квест-игр, познавательных программ, диспутов) на формирование мотивации граждан к здоровому образу жизни
2. Мероприятия по противодействию потреблению табака и алкоголя				
2.1	Проведение массовых мероприятий (акций, уроков здоровья, классных часов в образовательных учреждениях, Дней здоровья, видеолекториев, лекториев и пр.) по профилактике курения и употребления алкоголя	2021-2024	<p>ГАУЗ КО «Анжеро-Судженская городская больница» (по согласованию)</p> <p>ГБУЗ КО «Анжеро-Судженский психоневрологический диспансер» (по согласованию)</p> <p>Управление социальной защиты населения администрации Анжеро-Судженского городского округа</p> <p>Управление образования администрации Анжеро-Судженского городского округа</p> <p>Управление культуры администрации Анжеро-Судженского городского округа</p> <p>Комитет по физической культуре, спорту и</p>	<p>Проведение:</p> <ul style="list-style-type: none"> - уроков здоровья «Курение и молодежь», «Есть о чем подумать», «Умей сказать нет!» и др.; - антинаркотических декад «Жизнь без наркотиков»; - информационных акций: «Стоп сигарета», «Общежитие – территория без табака», «Здоровый образ жизни – это модно», «Меняем сигарету на конфету», «Жизнь без сигареты», «Родительский урок» и др.

			молодежной политике	
2.2	Проведение медико-социальных патронажей	2021-2024	<p>ГАУЗ КО «Анжеро-Судженская городская больница» (по согласованию)</p> <p>ГБУЗ КО «Анжеро-Судженский психоневрологический диспансер» (по согласованию)</p> <p>Управление социальной защиты населения администрации Анжеро-Судженского городского округа</p> <p>Управление образования администрации Анжеро-Судженского городского округа</p> <p>Управление культуры администрации Анжеро-Судженского городского округа</p> <p>Комитет по физической культуре, спорту и молодежной политике</p>	Проведение медико-социальных патронажей с целью выявления семей, находящихся в социально опасном положении, и организация индивидуальной профилактической работы с несовершеннолетними и семьями, склонными к употреблению алкоголя, наркотических веществ и психотропных средств
2.3	Проведение Всероссийского мониторинга Министерства здравоохранения Российской Фе-	2021-2024	Управление образования администрации Анжеро-	Проведение мониторинга, анализа распространенности по-

	дерации по распространенности вредных привычек среди детей и подростков с целью оценки эффективности реализуемых мероприятий, направленных на сокращение потребления алкоголя и табака среди школьников		Судженского городского округа	ребления алкоголя, табака и иной никотиносодержащей продукции среди детей и подростков
2.4	Распространение печатной продукции (плакаты, листовки, буклеты, памятки) по противодействию потреблению табака и алкоголя	2021-2024	<p>ГАУЗ КО «Анжеро-Судженская городская больница» (по согласованию)</p> <p>ГБУЗ КО «Анжеро-Судженский психоневрологический диспансер» (по согласованию)</p> <p>Управление социальной защиты населения администрации Анжеро-Судженского городского округа</p> <p>Управление образования администрации Анжеро-Судженского городского округа</p> <p>Управление культуры администрации Анжеро-Судженского городского округа</p> <p>Комитет по физической культуре, спорту и молодежной политике</p>	Изготовление и размещение рекламных материалов (тематика: отказ от потребления алкоголя, табака и прочих психоактивных веществ)

3. Пропаганда здорового питания среди населения Анжеро-Судженского городского округа				
3.1	Организация качественного горячего питания в образовательных организациях Анжеро-Судженского городского округа	2021-2024	Управление образования администрации Анжеро-Судженского городского округа	Увеличение доли охвата горячим питанием учащихся 1-11 классов до 96%
3.2	Проведение обучающих семинаров медицинскими работниками центра здоровья, отделений/кабинетов медицинской профилактики на темы организации здорового питания, профилактики ожирения	2021-2024	ГАУЗ КО «Анжеро-Судженская городская больница» (по согласованию)	Повышение уровня знаний населения Анжеро-Судженского городского округа по вопросам организации здорового питания и профилактике ожирения
3.3	Организация интерактивных обучающих площадок «Здоровое питание» при проведении форумов, конференций на базах библиотек, домов творчества с привлечением волонтеров-медиков	2021-2024	ГАУЗ КО «Анжеро-Судженская городская больница» (по согласованию) Управление образования администрации Анжеро-Судженского городского округа Управление культуры администрации Анжеро-Судженского городского округа Комитет по физической культуре, спорту и молодежной политике Управление социальной защиты населения администрации Анжеро-Судженского городского округа	Организация интерактивных площадок с охватом 60 % жителей Анжеро-Судженского городского округа
4. Мотивирование граждан к ведению здорового образа жизни посредством внедрения программ укрепления здоровья на рабочем				

месте (корпоративные программы укрепления здоровья)				
4.1	Размещение информации о корпоративных программах на сайтах администрации Анжеро-Судженского городского округа, учреждений социальной сферы	2021-2024	<p>ГАУЗ КО «Анжеро-Судженская городская больница» (по согласованию)</p> <p>Управление образования администрации Анжеро-Судженского городского округа</p> <p>Управление культуры администрации Анжеро-Судженского городского округа</p> <p>Комитет по физической культуре, спорту и молодежной политике</p> <p>Управление социальной защиты населения администрации Анжеро-Судженского городского округа</p>	Размещение информации о корпоративных программах на сайтах администрации Анжеро-Судженского городского округа, учреждений социальной сферы(100 %)
4.2	Адаптировать типовые корпоративные программы для отдельных предприятий/учреждений		<p>ГАУЗ КО «Анжеро-Судженская городская больница» (по согласованию)</p> <p>Управление образования администрации Анжеро-Судженского городского округа</p>	Разработка адаптированных программ для предприятий/учреждений

			<p>Управление культуры администрации Анжеро-Судженского городского округа</p> <p>Комитет по физической культуре, спорту и молодежной политике</p> <p>Управление социальной защиты населения администрации Анжеро-Судженского городского округа</p> <p>Управление промышленности и предпринимательства администрации Анжеро-Судженского городского округа</p>	
5. Мероприятия по охране репродуктивного здоровья населения Анжеро-Судженского городского округа				
	<p>Проведение ежегодных акций, приуроченных ко Дню семьи, любви и верности, для населения Анжеро-Судженского городского округа</p>	2021-2024	<p>Анжеро-Судженская городская больница» (по согласованию)</p> <p>Управление культуры администрации Анжеро-Судженского городского округа</p> <p>Управление образования администрации Анжеро-Судженского городского округа</p>	<p>Проведение торжественных праздничных мероприятий (торжественная выписка молодых мам, семейные обрядовые программы и т.д.)</p>

6. Мониторинг факторов риска хронических неинфекционных заболеваний

6.1	Организация и проведение мониторинга факторов риска хронических неинфекционных заболеваний	2021-2024	<p>Управление образования администрации Анжеро-Судженского городского округа</p> <p>Управление культуры администрации Анжеро-Судженского городского округа</p> <p>Комитет по физической культуре, спорту и молодежной политике</p> <p>Управление социальной защиты населения администрации Анжеро-Судженского городского округа</p> <p>ГБУЗ «Кузбасский центр общественного здоровья и медицинской профилактики» (по согласованию) ГАУЗ КО</p> <p>«Анжеро-Судженская городская больница» (по согласованию)</p>	Создание постоянно действующего мониторинга факторов риска хронических неинфекционных заболеваний
-----	--	-----------	--	---

11. Планируемые значения целевых показателей

Исполнение мероприятий Программы позволит достичь к 2024 году следующих результатов:

№ п/п	Наименование показателя	Период, год			
		2021	2022	2023	2024
1	Смертность мужчин в возрасте 16 – 59 лет (на 100 тыс. населения)	836,5	797,0	762,9	723,5
2	Смертность женщин в возрасте 16 – 54 лет (на 100 тыс. населения)	321,0	316,2	309,7	303,3
3	Охват населения трудоспособного возраста профилактическими мероприятиями по укреплению общественного здоровья (%)	25	25	25	25
4	Внедрение корпоративных программ, содержащих наилучшие практики по укреплению здоровья на рабочем месте	1	1	1	1

12. Ресурсное обеспечение реализации Программы

№ п/п	Наименование программы, мероприятия	Источник финансирования	Объем финансовых ресурсов, тыс. рублей*			
			2021 год	2022 год	2023 год	2024 год
	Программа Анжеро-Судженского городского округа «Укрепление общественного здоровья населения на 2021 – 2024 годы»	Всего	301,7	301,7	301,7	301,7
		областной бюджет	122,0	122,0	122,0	122,0
		местный бюджет	119,7	119,7	119,7	119,7
		иные не запрещенные законодательством источники	60,0	60,0	60,0	60,0
1	Мотивирование граждан к ведению здорового образа жизни посредством проведения информационно-коммуникационной кампании, а также вовлечения граждан и некоммерческих организаций в мероприятия по укреплению общественного здоровья	Всего	281,7	281,7	281,7	281,7
		областной бюджет (ОБ)	102,0	102,0	102,0	102,0
		местный бюджет (МБ)	119,7	119,7	119,7	119,7
		иные не запрещенные законодательством источники (ПС)	60,0	60,0	60,0	60,0
		Анжеро-Судженская городская больница(по согласованию)	102,0 (ОБ) 15,0 (ПС)	102,0 (ОБ) 15,0 (ПС)	102,0 (ОБ) 15,0 (ПС)	102,0 (ОБ) 15,0 (ПС)
		Управление образования администрации Анжеро-Судженского городского округа	51,5 (МБ) 15,0 (ПС)	51,5 (МБ) 15,0 (ПС)	51,5 (МБ) 15,0 (ПС)	51,5 (МБ) 15,0 (ПС)
		Управление культуры администрации Анжеро-Судженского городского округа	20,0 (МБ)	20,0 (МБ)	20,0 (МБ)	20,0 (МБ)
		Комитет по физической культуре, спорту и молодежной политике	48,2 (МБ) 30,0 (ПС)	48,2 (МБ) 30,0 (ПС)	48,2 (МБ) 30,0 (ПС)	48,2 (МБ) 30,0 (ПС)
2	Мероприятия по	Всего	0,0	0,0	0,0	0,0

	противодействию табака и алкоголя потреблению	областной бюджет	0,0	0,0	0,0	0,0
		местный бюджет	0,0	0,0	0,0	0,0
		иные не запрещенные законодательством источники (ПС)	0,0	0,0	0,0	0,0
3	Пропаганда питания среди населения Кемеровской области – Кузбасса оптимального	Всего	0,0	0,0	0,0	0,0
		областной бюджет	0,0	0,0	0,0	0,0
		местный бюджет	0,0	0,0	0,0	0,0
		иные не запрещенные законодательством источники (ПС)	0,0	0,0	0,0	0,0
4	Мотивирование граждан к ведению здорового образа жизни посредством внедрения программ укрепления здоровья на рабочем месте (корпоративные программы укрепления здоровья)	Всего	0,0	0,0	0,0	0,0
		областной бюджет	0,0	0,0	0,0	0,0
		местный бюджет	0,0	0,0	0,0	0,0
		иные не запрещенные законодательством источники (ПС)	0,0	0,0	0,0	0,0
5	Мероприятия по охране репродуктивного здоровья населения Кемеровской области – Кузбасса	Всего	20,0	20,0	20,0	20,0
		областной бюджет	20,0	20,0	20,0	20,0
		местный бюджет	0,0	0,0	0,0	0,0
		иные не запрещенные законодательством источники (ПС)	0,0	0,0	0,0	0,0
		Анжеро-Судженская городская больница(по согласованию)	20,0 (ОБ)	20,0 (ОБ)	20,0 (ОБ)	20,0 (ОБ)